

www.Mcours.com

Site N°1 des Cours et Exercices Email: contact@mcours.com

B1-4

Administration de réseaux

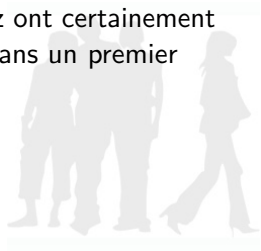
Introduction

École nationale supérieure
de **techniques avancées**



L'administration réseau ne s'enseigne pas.

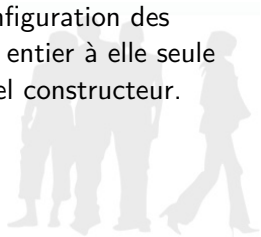
- ▶ c'est un domaine trop vaste
- ▶ qui évolue trop vite
- ▶ le nombre de matériels et de logiciels est trop important
- ▶ les entreprises dans lesquelles vous travaillerez ont certainement déjà fait leurs choix, il faudra vous y plier (dans un premier temps)



L'administration réseau s'apprend :-)

Nous essaierons de dégager dans ce cours des principes généraux sur la bonne façon de concevoir et d'administrer un réseau.

Par ailleurs, nous n'aborderons pas du tout la configuration des équipements actifs. Celle-ci nécessiterait un cours entier à elle seule et obligerait à faire un choix partial pour tel ou tel constructeur.



- ▶ la philosophie des réseaux
- ▶ Simple Network Management Protocol (SNMP)
- ▶ les annuaires
 - ▶ Domain Name System (DNS)
 - ▶ Dynamic Host Configuration Protocol (DHCP)
 - ▶ Lightweight Directory Access Protocol (LDAP)
- ▶ les réseaux virtuels (VLAN)



En informatique, il est souvent fait usage de termes en anglais, sans prendre la peine d'utiliser des traductions qui, pourtant, existent. Ici, on parle français !

anglais	français
<i>bridge</i>	pont
<i>hub</i>	concentrateur
<i>router</i>	routeur
<i>switch</i>	commutateur



Le but d'un réseau informatique est d'assurer le transport des données de manière automatique.

Il faut donc tendre vers les 100 % de disponibilité et arriver à minimiser l'impact des incidents et les interventions d'urgence.

- ▶ protocoles palliant aux incidents (OSPF, RIP, VRRP)
- ▶ protocoles permettant une gestion centralisée (DHCP, LDAP)
- ▶ matériel redondant
- ▶ matériel de secours
- ▶ système de surveillance
- ▶ plus l'art de l'ingénieur ENSTA



Les fournisseurs sont des entreprises commerciales dont les objectifs sont le profit et l'engraissement de leurs actionnaires.

L'assistance n'est pas nécessairement à la hauteur du prix...

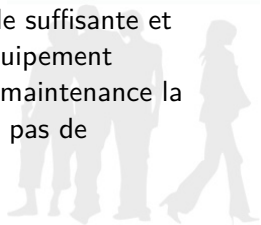
Ne pas systématiquement jouer à la course aux nouvelles versions de logiciels.



Les équipements tombent en panne un jour ou l'autre, c'est dans l'ordre des choses.

En conséquence, tous les matériels doivent disposer d'une maintenance permettant de faire remplacer les pièces défectueuses dans un délai raisonnable.

Une option intéressante, pour les parcs d'une taille suffisante et suffisamment homogènes, est de disposer d'un équipement supplémentaire de chaque type et de souscrire la maintenance la plus lente possible lorsque ceci est rentable (voire pas de maintenance du tout).



Il existe des entreprises spécialisées dans la vente et l'achat d'équipement informatique d'occasion, dont le matériel réseau.

Lors de la réforme d'anciens appareils, il peut être intéressant d'envisager leur revente à l'une de ces entreprises, certains matériels pouvant avoir une valeur résiduelle non négligeable.



www.Mcours.com

Site N°1 des Cours et Exercices Email: contact@mcours.com

L'administration réseau est rarement totalement découplée de l'administration système.

- ▶ un serveur fiable a toujours au moins deux disques, au besoin configurés en RAID
 - ▶ système (`/`, `swap`, `/usr`, `/var`)
 - ▶ fichiers locaux et comptes
- ▶ il faut gérer l'accès concurrent aux fichiers et conserver l'historique des modifications
 - ▶ RCS



- ▶ disponibilité
 - ▶ principe des doigts de pied en éventail
- ▶ intégrité
 - ▶ sommes de contrôle de TCP et d'UDP
 - ▶ IPsec
- ▶ confidentialité
 - ▶ IPsec, SSL, ssh, chiffrement en général
- ▶ contrôle d'accès
 - ▶ doit être imposé sur tous les équipements actifs et les serveurs



Le réseau est considéré par ses utilisateurs comme un service indispensable, au même titre que l'eau courante ou l'électricité.

Toute coupure du réseau (planifiée ou accidentelle) est généralement mal vécue par les utilisateurs, qui se retournent contre l'administrateur.

Il est donc fondamental de savoir communiquer.



Toute intervention de maintenance, qu'elle entraîne une coupure du réseau ou non, doit être annoncée et expliquée en termes simples suffisamment longtemps à l'avance.

Tout incident doit être expliqué, ainsi que les mesures prises pour l'éviter à l'avenir.



On se dirige de plus en plus vers une configuration du réseau plutôt qu'une administration du réseau.

Il s'agit de définir une politique de fonctionnement du réseau, qui fonctionnera de la manière la plus automatique possible (principe des doigts de pied en éventail).

Il convient donc de choisir les matériels et logiciels en fonction de leurs possibilités de réaction autonome (si possible dans le respect des standards lorsqu'il en existe).

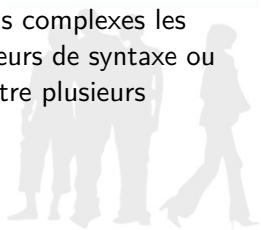


www.Mcours.com

Site N°1 des Cours et Exercices Email: contact@mcours.com

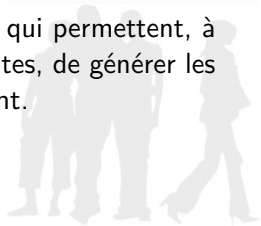
Quasiment tous les équipements actifs acceptent de télécharger leur configuration, en totalité ou par morceaux, depuis un serveur (généralement par TFTP).

Les mauvais administrateurs réseau se vantent de pouvoir générer à la main de nombreux fichiers de configuration plus complexes les uns que les autres, au risque d'y introduire des erreurs de syntaxe ou d'avoir à gérer la redondance des informations entre plusieurs fichiers.



En revanche, l'administrateur réseau futé et qui de plus applique le principe des doigts de pied en éventail adopte plutôt un autre principe lorsque cela est possible (attention, ce n'est pas toujours le cas).

Il met au point un certain nombre de programmes qui permettent, à partir d'informations élémentaires et non redondantes, de générer les différents fichiers de configuration qui en découlent.



Prenons comme exemple le DNS, qui permet de connaître l'adresse IP associée à un nom de machine et vice versa.

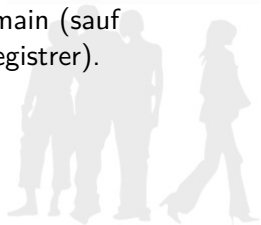
Pour cela, le serveur a besoin de deux fichiers de configuration :

- ▶ nom → adresse IP
- ▶ adresse IP → nom



De plus, le format de ces fichiers est bien adapté à leur interprétation par un logiciel mais pas vraiment à leur rédaction manuelle.


Il est évidemment idiot de gérer ces fichiers à la main (sauf lorsqu'on n'a qu'une dizaine de machines à y enregistrer).



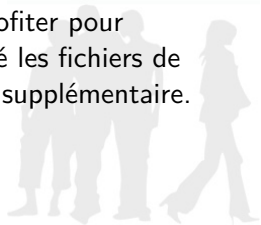
Il est plus simple de ne gérer qu'un seul fichier :

```
nom_de_machine    adresse_IP
```

et de générer à partir de celui-ci les deux fichiers de configuration du DNS au moyen d'un programme maison.



- ▶ Cette méthode est plus simple et plus rapide.
- ▶ Elle permet également d'avoir des fichiers de configuration exempts d'erreurs de syntaxe (pour peu que le programme maison soit bien conçu).
- ▶ Le programme maison peut également en profiter pour redémarrer le serveur DNS après avoir généré les fichiers de configuration, ce qui évite une manipulation supplémentaire.



On peut même étendre cet exemple :

```
nom_de_machine    adresse_IP    adresse_Ethernet
```

et générer également le fichier de configuration du serveur DHCP.



www.Mcours.com
Site N°1 des Cours et Exercices Email: contact@mcours.com

Perl (Practical Extraction and Report Language) est un langage de programmation particulièrement bien adapté aux manipulations de fichiers et de chaînes de caractères.

Il dispose d'une immense bibliothèque de modules, permettant d'aller à l'essentiel et d'obtenir rapidement le résultat souhaité.

